


ROCKUBOT[®] MINI S

e-dezinfekcia

UŽIVATEĽSKÁ PRÍRUČKA



Opatrenia:

Počas procesu sterilizácie UVC svetlom, nepozerajte do zdroja žiarenia!

Povrch UVC lampy by sa mal udržiavať v čistote a nebyť ničím zanesený, aby sa neznehodnotil proces sterilizácie.

Pre úplnú bezpečnosť odporúčame pri manuálnom móde používať textilné rukavice. Nesprávnym uchytением totiž môže dôjsť k "osvetľovaniu" pokožky, čo pri dlhšom vystavení predstavuje riziko.

Chráňte pred rozbitím.

Mód priestorovej sterilizácie:

ZAPNUTIE: Pre zapnutie, krátko stlačte tlačidlo „CLEAN“

ZVOĽTE ÚSEK NA DEZINFEKCIU: Po zapnutí je štandardný čas fungovania 5 minút a svieti príslušná kontrolka. Stlačte tlačidlo „Clean“ na prepnutie nastavenia časového úseku podľa sekvencie 5 min. - 10 min. - 20 min. - vypnutie - 5 min. cyklu.

Keď neprebiehajú žiadne činnosti a svieti svetelná kontrolka, zodpovedajúci časový úsek bol vybraný.

Po 5 sekundovom oneskorení umožňujúcom používateľovi odísť, sa zapnú obe lampy. Ak aktivita lampy naplní časový úsek fungovania, automaticky sa vypne.

TELOVÝ SENZOR:

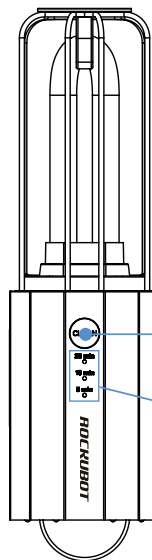
Ak ROCKUBOT MINI zaeviduje ľudské telo, automaticky sa vypne až kým sa nevzdiali a následne sa automaticky po 5 sekundách zapne.

VYPNUTIE:

Krátke stlačenie tlačidla „Clean“ až kým sa kontrolky nevypnú.

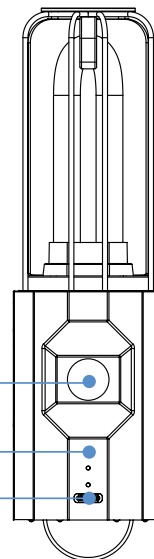
Upozornenie:

Zariadenia ROCKUBOT sú osadené výkonnými UV-C žiarivkami. Plasty, ktoré sú pravidelne vystavované UV-C žiareniu z bezprostrednej blízkosti môžu postupne tmavnúť (rovnako ako pri vystavení slnečným lúčom). Zmena odtieňa plastových dielov Rockubota v blízkosti žiaroviek je prirodzený proces, ktorý nijako neznižuje ich funkčné vlastnosti. Zmena odtieňa nie je predmetom záruky.



1 Tlačidlo „Clean“

2 Časový úsek



3 Snímač ľudského tela

4 Ukazovateľ stavu batérie

5 Nabíjanie typu C

Mód manuálnej sterilizácie:

ZAPNUTIE: Dlhšie stlačenie tlačidla „Clean“ kým sa zsvietí iba UVC lampa na opačnej strane tlačidla (aby sa predišlo priamemu kontaktu človeka s UVC svetlom). Štandardne lampa svieti len 5 minút a potom sa automaticky vypne.

Effektívny čas sterilizácie:

- Zo vzdialenosti 3 centimetre eliminuje 99.9 % vírusov, baktérií a húb do 5 sekúnd.
- V malých priestoroch do jedného metra kubického (práčky, skrinky) sa odporúča pre 99 % zabitie baktérií a vírusov 5 minút.
- V priestoroch do priemeru 2 metre (šatníky, autá, kúpeľne, posteľe) sa odporúča pre 99 % zabitie baktérií a vírusov 10 minút.
- Pre miestnosti do priemeru 4 metre (hotelové izby, chodby) sa odporúča pre 99 % zabitie baktérií a vírusov 20 minút.

Nabíjanie:

Pre nabitie pripojte kábel s koncovkou USB-C. Pri nabíjaní svieti kontrolka batérie a bliká ukazovateľ súčasného stavu batérie. Ak je napätie nad 5 V - 2 A, je možné v sterilizácii pokračovať.

(POZNÁMKA) Ak je stav batérie nízky, ukazovateľ minimálnej hodnoty batérie bude blikať 3 sekundy a potom sa automaticky vypne. Odporúča sa včas nabiť.